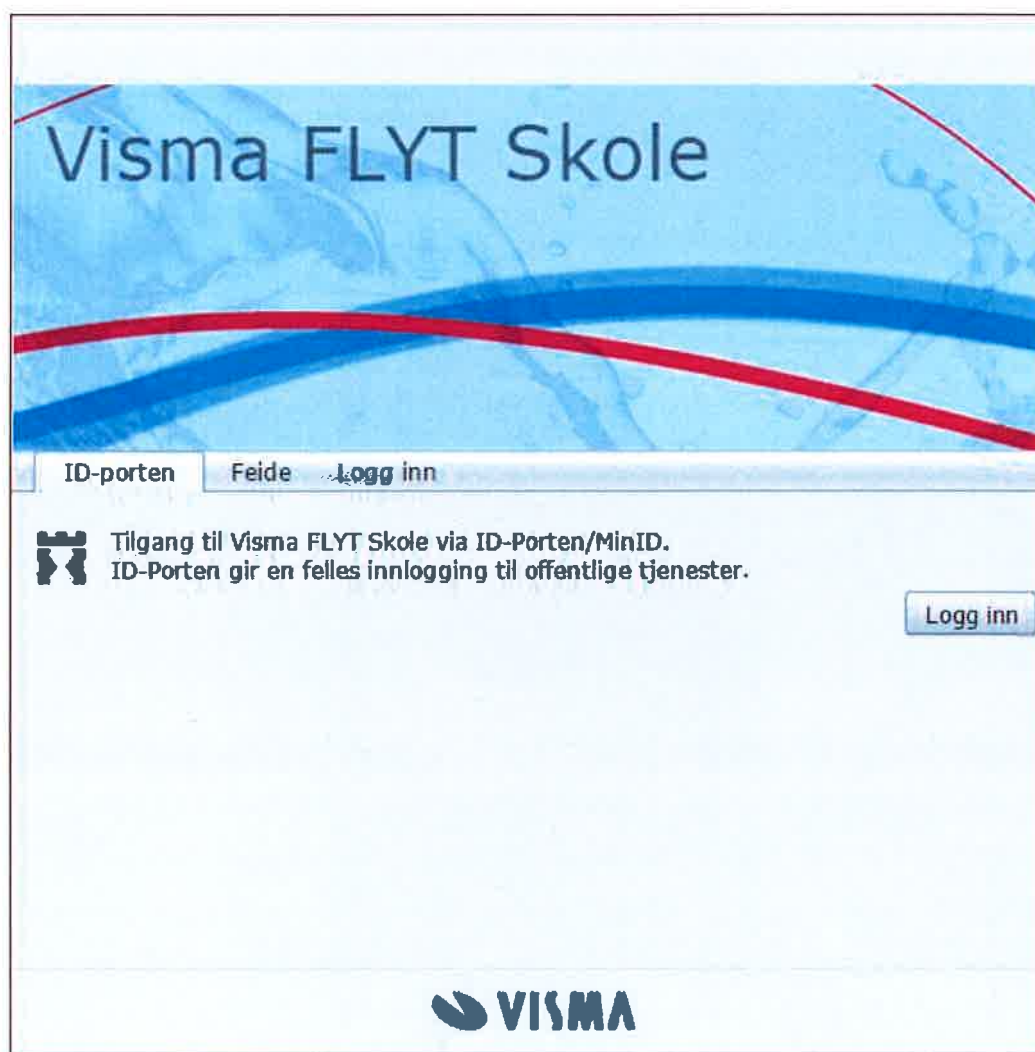


Visma Flyt skole

Foresatte



Innhold

Innlogging:.....	3
Oversiktsbildet.....	4
Meldinger/SMS.....	5
Samtykke	6
Info/foresatte	7
Fravær	8
Anmerkninger.....	8
Karakterer.....	9
Vurdering.....	9
Grupper	10
SFO/Fakturering	10
Dokumenter	11

Innlogging:

Innlogging til VFS skjer via ID-porten, det betyr at kommunen må ha en avtale med DiFi for dette oppsettet. Ved innlogging til VFS går du til adressen: skole.visma.com/kommunenavn. Velg deretter fanen som heter ID-porten. (De som tidligere har benyttet «Logg inn» fanen med epost-adresse som brukernavn og eget passord kan selv velge innloggingsmetode. Vi anbefaler likevel at alle tar i bruk pålogging av ID-porten.)



Velg deretter tilkobling som passer deg.

Dersom du skal få utført tjenester fra stat og kommune på nett, må du ha en elektronisk ID for å kunne logge deg inn. En elektronisk ID er viktig for å bekrefte at du er den du utgir deg for å være. Du kan velge mellom fire alternativer for elektronisk ID når du skal logge inn til offentlige tjenester:

- MinID
- BankID
- Buypass
- Commfides

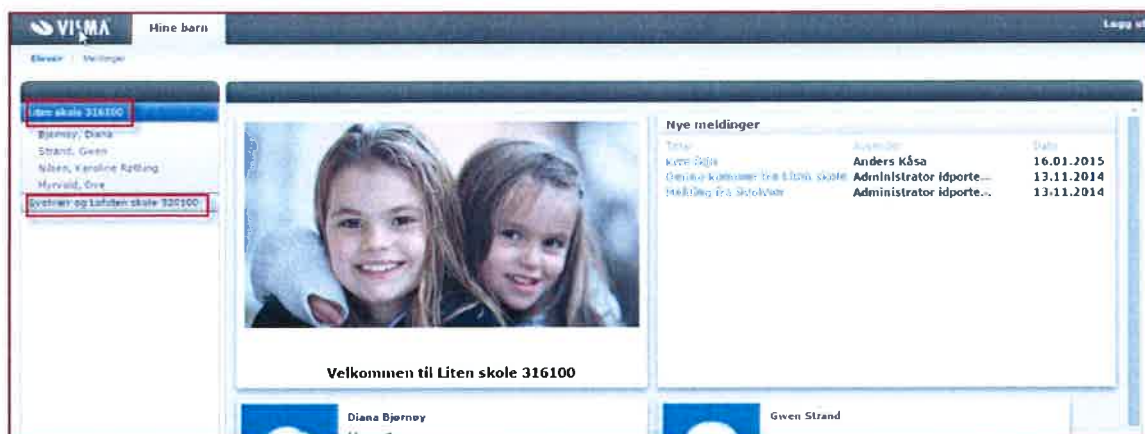
Kilde: <http://eid.difi.no/>

Nedenfor vises innlogging til VFS med MinID

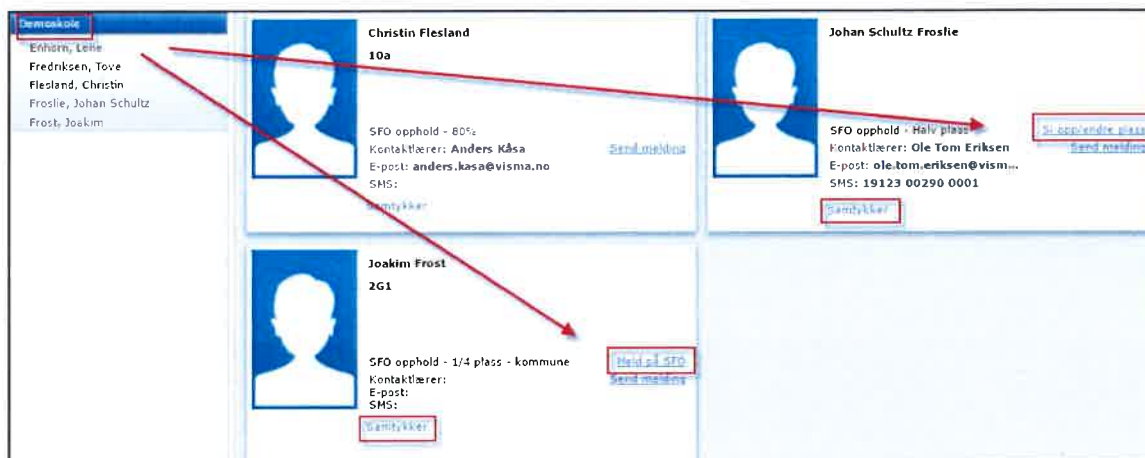
Oversiktsbildet

Når du er logget inn finner du dine barns navn i venstre margen, sortert etter skole. Trykk på skole for å få opp barna fra aktuell skole.

I oversiktsbildet finner du barnas navn på venstre side, nye meldinger i midten og kontaktinformasjon til barnas kontaktperson i bokser nedenfor.



I boksene nedenfor kan du også finne lenke til påmelding til SFO, informasjon om det aktuelle SFO-tilbudet og endring eller oppsigelse av dette. Her er også oversikt over samtykker som er/ønskes gitt.



For å se detaljene om hvert enkelt barn trykker du på barnets navn. Da dukker et fanebasert elevkort opp: *Info, Foresatte, Fravær, Anmerkninger, Karakterer, Vurdering, Grupper, SFO/Fakturering, Meldinger, Samtykke.*

Nederst i oversiktsbildet får du også opp boks med kontaktinformasjon som skolen har om deg som forelder. Her kan du redigere og legge inn, endre og vedlikeholde denne informasjonen – f. eks. hake av om ønsker å motta SMS. I denne boksen er det også en lenke til *Varslingsinnstillinger*, hvor du kan hake av for ønsket varsel.

Anna Østrem Foresattes navn
 Adresse: 8, 4610 KRISTIANSAND S
 E-post: **ingunn.ostrem@visma.com**
 Telefon mobil: **978 93 054** SMS skole - hjem
 Telefon arbeid:
 Telefon hjem:
Varslingsinnstillinger Rediger

Meldinger/SMS

Foresatte kan sende meldinger til en elevs kontaktlærer, andre lærer som er ansvarlige for klassegruppen eleven tilhører, samt til ansatte med tilgangen SFO-admin og Skoleadmin.

Foresatte har to steder de kan sende meldinger fra:

1. Fra startsidene til Hjemmeweb: Klikk på linken Send melding til høyre for kontaktlærers navn
2. Klikk på navnet til en elev i listen til venstre, velg fanen Meldinger, klikk på Ny melding

Se meldinger:

1. Klikk på navnet til et barn i listen til venstre, velg fanen Meldinger. Her ser du meldinger sendt og mottatt på valgt barn
2. Øverst til venstre, klikk på Meldinger. Her ser du meldinger sendt og mottatt på alle barn.

Dato	Tittel	Type	Avsender	Mottaker
15.10.2014	Fraværet 15.10 er gyldig	Melding	Anna Østrem	Ingunn Østrem
14.10.2014	Fraværet er dokumentert	Melding	Anna Østrem	Ingunn Østrem
08.10.2014	Fravær er gyldig	Melding	Anna Østrem	Ingunn Østrem
08.10.2014	TEST	Melding	Ingunn Balgaard	Anna Østrem
08.10.2014	Info om fravær	Melding	Anna Østrem	Ingunn Østrem
30.09.2014	Fravær 30.9	Melding	Anna Østrem	Ingunn Østrem
15.09.2014	Fraværet 15-9-14	Melding	Anna Østrem	Ingunn Østrem

Mottaker:	Ingunn Østrem
Tittel:	Fraværet 15.10 er gyldig
Melding:	VI forsov oss.

detaljer om markert fravær

[Nytt melding](#)

Under knappen Ny melding kan du skrive en melding.

Om kommunen har aktivert sms-funksjonalitet vil det også være mulig for foresatte å sende sms til kontaktlærer. Dette 14-sifrede sms-nummeret til kontaktlærer er koblet til Visma FLYT Skole, og meldinger sendt til slike nummer vil bli registrert i Visma FLYT Skole.

Doffen Duck

2A

Påmelding under administrasjon - Heil plass

Kontaktlærer: **Tor Tørrdal** [Send melding](#)

E-post.

SMS: 19123 02095 0007


[Samtykker](#)

Det er ikke mulig å ringe til dette nummeret..

Samtykke

Dersom kommunen har satt opp at de bruker elektronisk samtykke, vil fortsatt ved første innlogging bli spurt om å gi generelt samtykke til elektronisk kommunikasjon. Man kan velge å samtykke der å da, ikke samtykke, eller velge å ta stilling til dette senere.

Generelt samtykke

 Kommunen har tatt i bruk elektronisk kommunikasjon for samtykke. Et eksempel er tillatelse til å sitte på med privat bil. I henhold til norsk lov krever denne typen kommunikasjon et særskilt samtykke. Du kan når som helst siden endre dette. Det generelle samtykket gir for alle dine barn på alle skoler.

Jeg samtykker til elektronisk kommunikasjon

Endret dato: 26.08.2015 15:16:21

For senere å endre valg gå til oversiktsbildet og foresattes kontaktinfo:

Christoffer 

Adresse: [Hestegata 10 - Postboks 100](#)

E-post: [christoffer@skole.no](#)

Telefon mobil: [999 10 293](#)

Telefon arbeid:


Telefon hjem:

Generelt samtykke

Inne på alle barn er det også kommet en ny fane: Samtykke. Her kan man redigere samtykke, samt klikke på Info-ikonet for å få mer info om hva samtykket gjelder for.

Info/foresatte

Info Foresatte Fravær Vurdering Grupper SFO/Fakturering Meldinger

Etternavn	Enhorn		
Fornavn	Lene		
Fødselsdato	01.08.2003 Gutt		
Adresse	Granlia 45		
Postnummer	3122		
Hjemkommune	SPITSBERGEN redigerbart felt		
Telefon mobil	<input type="text"/>		
E-post	<input type="text"/>		
Status	Aktiv		
Skole	Demoskole		
Start dato	01.08.2012	Far	
Målform	Bokmål	Navn	Karl Enhorn
Trinn	6	Adresse	Granlia 45
Klassegruppe	6B	Postnummer	3122
Kontaktlærer	Østrem, Ingunn	Telefon mobil	
Nasjonalitet	Norge	Telefon arbeid	
Språk	NORSK	Telefon hjem	
Merknad	<input type="text"/>	E-post/brukernavn	99910293test@test.no
		Mor	
		Navn	Ann-Eva <input type="text"/>
		Adresse	
		Postnummer	
		Telefon mobil	

Tilleggsinformasjon

I dette bildet kan du lese dit barns elevkort. Her kan du legge inn barnets telefonnummer om det er aktuelt. Fanen foresatt viser det vi kaller foresatt-kortet. Her ser du hvilken informasjon skolen har registrert om dere. Informasjonen er basert på folkeregisterinformasjon og informasjon gitt av dere.

Fravær

Under fanen kalt Fravær ligger elevens totale fravær (som er ført til nå i inneværende skoleår). Dette anbefaler vi at skal være så ajourført som mulig. Dersom du klikker på fraværet vil detaljer om fraværet dukke opp på undersiden (se nedenfor).

Date	Lengde	Type fravær	Merknad	Sist endret av
31.12.2014	Dag	Dokumentert	4 dager(etterregistrert)	
31.12.2014	Dag	Ikke dokumentert	1 dager(etterregistrert)	
17.11.2014	Time	Dokumentert	Tannlege	I. Østrem
17.11.2014	Time	Dokumentert	Tannlege	I. Østrem
13.10.2014	Dag	Dokumentert		I. Østrem

7 dager, 14:00 timer - dokumentert
1 dag, 2:00 timer - ikke dokumentert

Mandag 17/11 Tisdag 18/11 Onsdag 19/11 Torsdag 20/11 Fredag 21/11

Timefravær Dagsfravær Periodefravær

Økt	Dokumentert	Ikke dokumentert	Minutter	Merknad
0	<input checked="" type="checkbox"/>	<input type="checkbox"/>	60	Tannlege
1	<input checked="" type="checkbox"/>	<input type="checkbox"/>	60	Tannlege
2	<input checked="" type="checkbox"/>	<input type="checkbox"/>	60	
3	<input checked="" type="checkbox"/>	<input type="checkbox"/>	60	
4	<input checked="" type="checkbox"/>	<input type="checkbox"/>	60	
5	<input checked="" type="checkbox"/>	<input type="checkbox"/>	60	
6	<input checked="" type="checkbox"/>	<input type="checkbox"/>	60	
7	<input checked="" type="checkbox"/>	<input type="checkbox"/>	60	

Fraværet er spesielt viktig for ungdomstrinnet hvor alt fraværet skal føres på det enkelte skoleår. Husk da muligheten til å trekke fra inntil ti dager per skoleår. Dette må søkes om av foresatte etter de gjeldende regler.

Anmerkninger

Under fanen kalt Anmerkninger kan man følge de til enhver tid gitte anmerkninger som er gitt til ditt barn. Når du klikker på linjen som viser anmerkningen vil det dukke opp detaljer om den nedenfor.

Karakterer

Under fanen kalt Karakterer kan du følge de karakterene som er gitt eleven, og man kan velge mellom terminkarakterer og vitnemål.

Fag	Høst	Vår
Engelsk, skriftlig	3	3
Engelsk, muntlig	3	4
Kroppsoving	Ikke satt	Ikke satt
Matematikk	Ikke satt	Ikke satt
Mat og helse	Ikke satt	Ikke satt
Musikk	3	

Dersom det er gitt kommentarer til karakteren kan du lese denne.

Vurdering

Under fanen som er kalt Vurdering kan du følge vurdering uten karakterer som er gitt eleven i de ulike fagene. Her kan du ved radioknappene skille mellom vurdering høst og vår. Når disse førtes, varierer litt fra skole til skole – så hør med skolen om deres rutiner for vurdering uten karakter.

Merk deg at du også har anledning til å finne frem vurderinger som ble gitt de foregående skoleår.

Velg ønsket skoleår

- 2013/2014
- 2012/2013
- 2013/2014
- 2014/2015
- 2015/2016

Orden
Individuelle mål for perioden Samarbeid: - Jeg henger klærne mine fint på plass. - Jeg er forsiktig med mine egne og skolens ting. Omsorg: - Lene har jobbet med å huske å sette sko og henge klær på plass denne våren. Klærne henges nå opp, mens sko blir litt for ofte glemt. Lene bor trene videre på dette til høsten. Lene har blitt mer forsiktig med ting, men hun bor ha det som videre mål. Leksene har blitt mye bedre denne våren. Til høsten bor målet være å skrive så pent hun kan og bruke viskelær ved slurv eller fellskriving. Leksene har blitt levert til rett dag denne våren.

Oppførsel
Individuelle mål for perioden Omsorg: Jeg kan rose og oppmuntre andre. Selvkontroll/selvhevdelse: Jeg kan forklare når jeg er uenig med noen og jeg kan greie å løse konflikter med andre uten hjelp fra en voksen. Vurdering: Lene har blitt mer forsiktig med ting, men hun bor ha det som videre mål. Hun ønsker det beste for alle sine medelever og kan løse uenighet med samtale eller å søke hjelp hos en voksen. Hun er en positiv jente å ha i klassen.

Skole-Hjem
Elevekonferanser: 10.09: Lene og far møtte til konferansen. 12.12: Lene og mor møtte til konferansen. De var generelt fornøyd med informasjon fra skolen, men info kommer noen ganger i seneste laget. F.eks: endringer.

Elevrådsarbeid
dfgdfasgadf

Engelsk
Individuelle mål for perioden: Å bygge opp et ordforråd på engelsk, knyttet til emnene My room, animals, The pet shop. Kunne forstå enkle spørsmål og kunne gi et svar på engelsk. Forstå hovedinnholdet i kjente tekster. Vurdering: - Lene bruker ord fra temaene "My room", "animals", "The pet shop" - Lene deltar i samtale med spørsmål og svar om boker og hverdagslige ting, men kan trene mer på uttalen. - Lene kan ut i fra å lese en tekst gjenfortelle og forstå innholdet. - Lene får til å bruke enkel grammatikk når hun tenker seg om, men kan trene mer på grammatikken i skriftlige tekster. - Lene er med i gruppearbeid og har god uttale og når hun er ferdig med det som trengs å snakke litt ekstra. Hun har hatt en god uttale i gruppearbeid.

Grupper

Under fanen kalt Grupper kan du se hvilke grupper ditt barn følger.

Info	Foresatte	Fravær	Vurdering	Grupper	SFO/Fakturering	Meldinger
Gruppe				Type		Ansvarlig
6B				Klassegruppe		Demolærer Demolærer, Inger Engelskjon
Elevrådsarbeid 6B				Faggruppe		Demolærer Demolærer, Helena Beate Eik
Engelsk 6B				Faggruppe		Helena Beate Eik
Kroppsoving 6B				Faggruppe		Inger Engelskjon, Ingunn Balgaard Østrem
Matematikk 6B				Faggruppe		demo3 demo3
Musikk 6B				Faggruppe		
Naturfag 6B				Faggruppe		
Norsk 6B				Faggruppe		Demolærer Demolærer, Nina Evensen
RLE 6B				Faggruppe		
Samfunnsfag 6B				Faggruppe		Ingunn Balgaard Østrem
Alle i SFO				SFO gruppe		

Ofte er det klassetilhørigheten som er viktig og hvem som er kontaktlærer og faglærer. Dette hjelper deg som foresatt til å holde oversikt over hvem som er ansvarlig for ditt barn.

SFO/Fakturering

Under fanen kalt SFO/fakturering kan du holde oversikt over hvilket tilbud ditt barn står oppført på i det gjeldende skoleåret.

Her kan du også søke om plass, si opp plass eller endre opphold.

Trykk på Meld på SFO og registrer ønsket plass. Her velger du ønsket startdato og velger ønsket tilbud. Spesifiser i Kommentarfeltet, men unngå å skrive inn sensitive data. Når du er klar til å sende inn påmeldingen må du hake av for at du har samtykket i teksten som ligger i vedlagte dokument.

I bildet nedenfor vises oversikten foresatte får over barnets SFO opphold, samt muligheter for å si opp eller endre plass. Ved radioknappen fakturering finner du informasjon om oppgitt betalere, samt månedene i året.

Camilla Mørk
Demo-skole

Enhorn, Lene
Fredriksen, Tove
Flesland, Christin
Frost, Joakim

Info Foresatte Fravær Anmerkninger Vurdering SFO/Fakturering Dokumenter Meldinger Samtykke

SFO Følbetring

Startdato SFO 26.07.2016

SFO opphold Halv plass kr 1375

Sluttdato SFO 26.07.2016

Startdato	Sluttdato	Opphold	Sist endret av	Sta
26.07.2016		Halv plass	Ingunn Bakpest@D...	AK1

Kommentar fra foresatte

Anna Ostrem aksepterte SFO reglene, 27.07.2016

SFOregler.pdf

SFO-regler må godtas for å kunne melde på SFO eller endre opphold. Vi anbefaler at dere leser disse, da de er spesifikke for din skole.

Totalt kr. 1375,00

Dokumenter

Under fanen dokumenter finner du dokumenter som er opprettet. Det kan være følgende:

- Anmerkningsrapport
- Flyttemelding
- Fraværsrapport
- [Redacted]
- [Redacted]
- Samtykke
- SFO Behandlet endring
- SFO Behandlet oppsigelse
- SFO Endring
- SFO Oppsigelse
- SFO søknad
- SFO vedtak
- Standpunkt karakterer
- Terminkarakterer
- Vitnemål
- Vurderinger